



INFORME OPINIÓN PÚBLICA

ECUADOR

2024

Ficha Técnica Opinión Pública Ecuador

Población Objetivo

Personas naturales de 18 años o más residentes en Ecuador

Tipo de investigación

Muestral

Cobertura

Países de Latinoamérica

Tamaño de la muestra

602 personas en Ecuador

Preguntas que se formularon

29 preguntas

Periodo trabajo de campo

Del 2 al 29 febrero de 2024

Fuente de financiación

Privada

Método de supervisión

Encuesta telefónica y virtual

Persona natural o jurídica que la encomendó:

Jaime Arteaga y Asociados – Brújula Minera

Persona natural o jurídica que la realizó

Netquest



Temas a los que se refiere
Percepción
ciudadana
frente a la
minería.

Número de personas encuestadas por país





EXPECTATIVAS



Expectativas frente al 2024

Según su opinión, ¿cree que el año 2024 será mejor, peor o igual que el 2023?

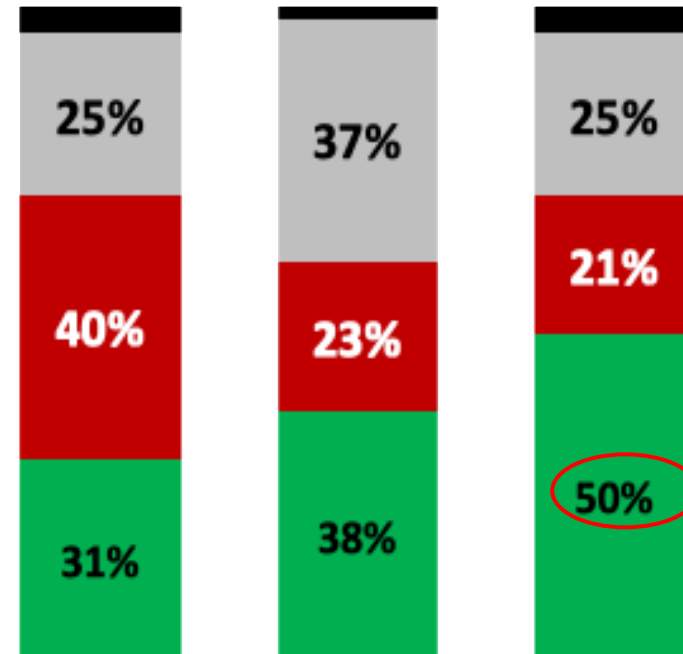
Mejor Peor Igual Ns/Nr

LATAM



2024

ECUADOR



2022

2023

2024

Satisfacción subjetiva

¿Qué tan satisfecho se encuentra usted con los siguientes aspectos?

% TTB: Muy Satisfecho + Satisfecho

	LATAM	ECUADOR			
	2024	2021	2022	2023	2024
La calidad del agua en el municipio/ciudad	66%	86%	84%	78%	82%
El acceso a servicios públicos	65%	65%	61%	54%	71%
La calidad de vida en el municipio/ciudad	65%	42%	38%	34%	59%
La unión de la comunidad	63%	34%	37%	24%	46%



**BRÚJULA
MINERA®**

Una década de diálogo con todos

CONTEXTO



Confianza en instituciones, entidades y organizaciones sociales

¿Qué tanta confianza le generan las siguientes instituciones, entidades y organizaciones sociales...?

% TTB: Mucha confianza +
Me genera confianza

ECUADOR

	2021	2022	2023	2024
Las Fuerzas Militares (Ejército, Armada y Fuerza Aérea)	50%	60%	46%	75%
Las Universidades	61%	62%	55%	66%
El Presidente	4%	32%	18%	54%
La Iglesia Católica	37%	32%	33%	41%
La Policía Nacional	31%	33%	17%	37%
Las iglesias cristianas	29%	26%	24%	37%
Las ONG	33%	36%	30%	35%
Los rectores de los colegios	29%	29%	24%	34%
El Ministerio de Medio Ambiente (o el equivalente en su país)	14%	16%	15%	32%
La Alcaldía / Gobierno municipal	23%	19%	16%	32%
Los medios de comunicación	24%	27%	22%	30%
La Gobernación / Gobierno regional, departamental o provincial	14%	16%	15%	30%
Los gremios/ cámaras	22%	24%	21%	29%
El Ministerio de Interior	50%	12%	11%	29%
El Ministerio de Minas y Energía (o el equivalente en su país)	8%	10%	8%	23%
Las empresas mineras	12%	8%	9%	18%
El sistema judicial	6%	6%	7%	16%
El Congreso / Asamblea Nacional /órgano legislativo nacional	22%	5%	4%	14%
Los partidos políticos	1%	2%	3%	8%



PERCEPCIONES DE LA INDUSTRIA



Posibilidades de la minería

¿Qué tan de acuerdo está Ud. con las siguientes afirmaciones?



% T2B: Totalmente de acuerdo + De acuerdo	LATAM				ECUADOR
	2024	2021	2022	2023	2024
Es posible hacer una minería que trate dignamente a los trabajadores	76%	82%	74%	73%	77%
Es posible hacer una minería socialmente responsable	75%	69%	64%	62%	77%
Es posible hacer una minería que beneficia a las comunidades	76%	80%	74%	72%	76%
Es posible hacer una minería amigable con el medio ambiente	65%	68%	64%	59%	68%
Es posible que la minería conviva con otras actividades económicas como el turismo y el agro	69%	73%	68%	64%	66%

Afirmaciones de la minería

¿Qué tan de acuerdo está Ud. con las siguientes afirmaciones?



% T2B: Totalmente de acuerdo + De acuerdo	LATAM				ECUADOR
	2024	2021	2022	2023	2024
La minería bien hecha trae desarrollo para las regiones donde opera	70%	78%	74%	71%	69%
Existe en su país una tradición minera arraigada	63%	35%	45%	40%	64%
La minería ayuda al desarrollo de la industria en el país y las regiones	65%	-	-	-	60%
La minería es necesaria para la vida moderna	54%	59%	55%	53%	53%
Se necesita aumentar la exploración y producción de minerales en su país	53%	-	-	36%	51%
La minería ayuda al desarrollo del turismo en el país y las regiones	49%	-	-	-	47%
La minería ayuda al desarrollo de la agricultura en el país y las regiones	47%	-	-	-	45%

¿Usted considera la minería positiva para su país?

¿Usted considera la minería positiva para su país?



LATAM



2024

ECUADOR



2021



2022



2023



2024

¿Usted considera la minería positiva para su municipio/ciudad?

¿Usted considera la minería positiva para su municipio/ciudad?

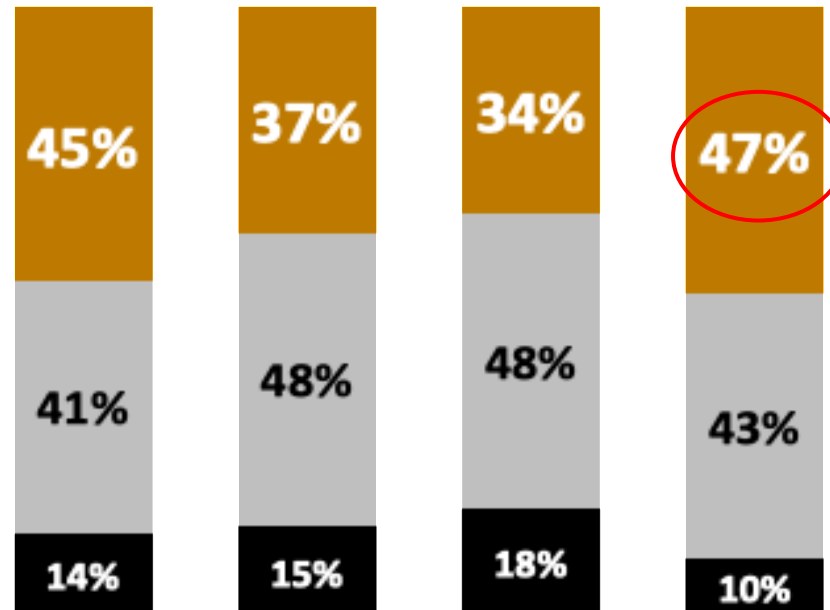


LATAM



2024

ECUADOR



2021

2022

2023

2024

¿A dónde cree Ud. que va la plata de las regalías que genera la minería?

¿A dónde cree Ud. que va la plata de las regalías que genera la minería?

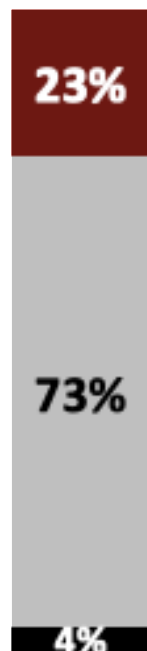
	ECUADOR			
	2021	2022	2023	2024
Corrupción/sobornos/se la roban/ Políticos	52%	27%	47%	34%
Educación	8%	10%	7%	11%
Infraestructura	5%	10%	8%	11%
Salud	6%	9%	6%	10%
Seguridad nacional	4%	13%	4%	10%
Ciencia y tecnología	3%	5%	2%	5%
Saneamiento básico (acueductos y alcantarillados)	3%	3%	4%	4%
Pensiones	1%	4%	2%	5%
Ahorro	1%	3%	1%	2%
Paz / Posconflicto	1%	1%	1%	2%
Otro, ¿cuál?	3%	3%	2%	1%
NS/NR	13%	11%	16%	6%

¿Tiene usted algún familiar, amigo o conocido que trabaja en alguna de las empresas mineras que operan en su municipio?

¿Tiene usted algún familiar, amigo o conocido que trabaja en alguna de las empresas mineras que operan en su municipio?

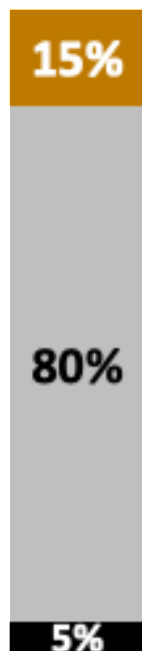


LATAM

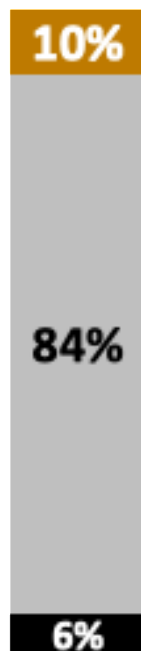


2024

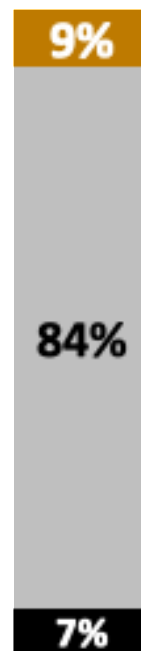
ECUADOR



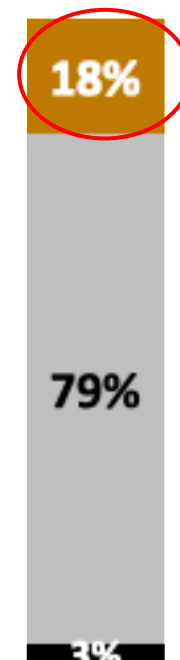
2021



2022

















2023



2024

Fuentes de información sobre minería

En general, ¿A partir de qué fuentes adquiere usted información sobre la minería

	ECUADOR			
	2021	2022	2023	2024
De la televisión	21%	16%	19%	 19%
De internet	18%	16%	18%	 18%
De las redes sociales	15%	13%	17%	 16%
De la prensa escrita	17%	13%	13%	 10%
De la radio	6%	8%	7%	 6%
De un familiar, amigo o conocido	4%	6%	4%	 5%
De los trabajadores de las empresas	4%	6%	4%	 4%
Del Gobierno Nacional	4%	5%	5%	 7%
De las empresas mineras	3%	5%	3%	 4%
De lo que dice la gente	3%	3%	4%	 4%
Del gobierno local	2%	2%	3%	 4%
De los sindicatos de las empresas	1%	3%	1%	 1%
Otro, ¿cuál?	1%	1%	1%	 1%
NS/NR	1%	2%	2%	 1%



CONFLICTIVIDAD Y RESISTENCIA



El sector que más afecta el medio ambiente

De los siguientes sectores, cuál considera usted que es...

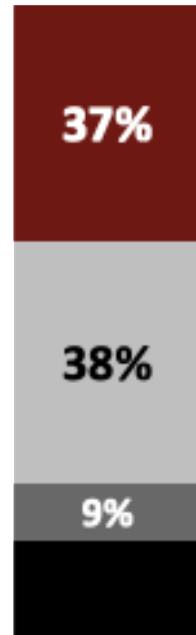
	LATAM	ECUADOR			
	2024	2021	2022	2023	2024
Petróleo y gas	24%	39%	45%	31%	39%
Minería	38%	36%	36%	43%	36%
Industria	15%	15%	9%	13%	14%
Ganadero	4%	2%	2%	2%	3%
Construcción	4%	2%	1%	2%	1%
Bancario	3%	0%	1%	0%	1%
Turismo	2%	1%	1%	1%	1%
Agrícola	2%	0%	1%	1%	1%
Comercio	2%	1%	1%	1%	1%
NS/NR	6%	3%	3%	6%	2%

¿Usted considera que los conflictos alrededor de la minería en el último año han aumentado, mantenido igual o disminuido?

¿Usted considera que los conflictos alrededor de la minería en el último año (...)?

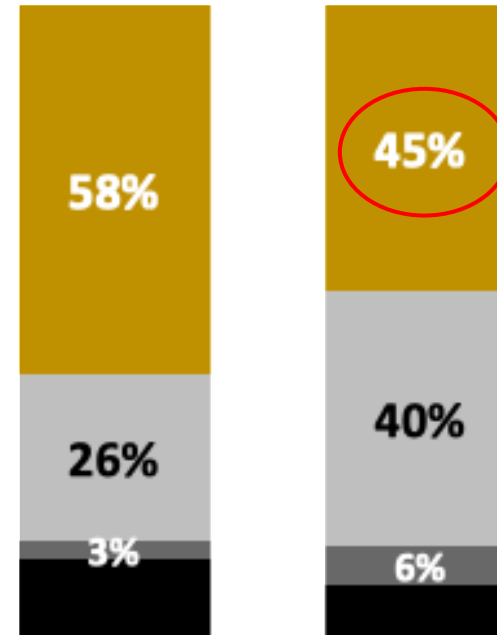
Han aumentado **Se han mantenido igual** **Han disminuido** **NS/NR**

LATAM



2024

ECUADOR



2023

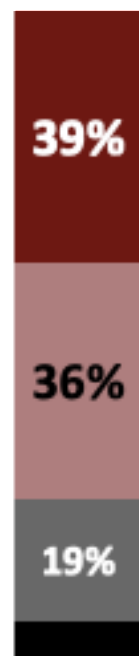
2024

Si su alcalde/gobierno municipal convocara a una consulta sobre la minería en su municipio/Ciudad ¿Usted participaría?

Si su alcalde/gobierno municipal convocara a una consulta sobre la minería en su municipio/Ciudad ¿Usted participaría?

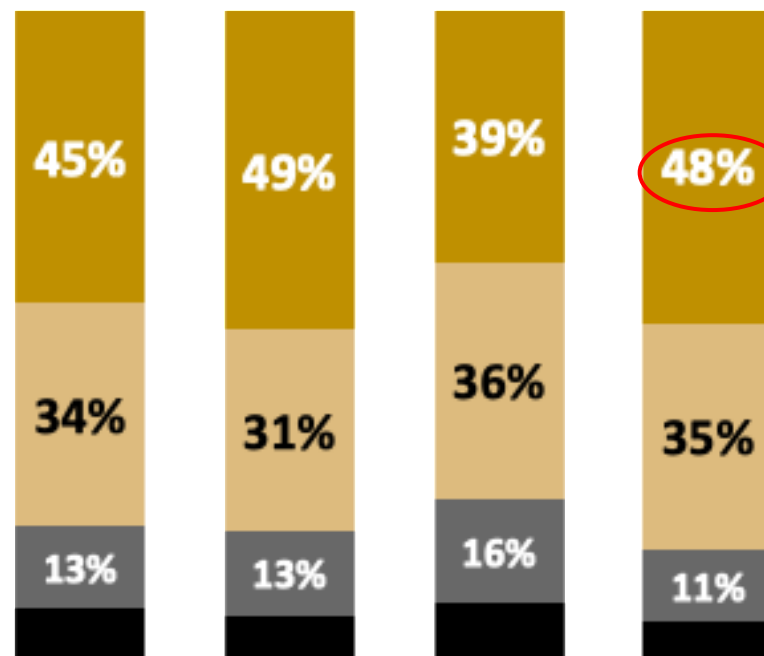
Definitivamente SI Probablemente SI Probablemente NO Definitivamente NO

LATAM



2024

ECUADOR



2021

2022

2023

2024

¿Está usted de acuerdo con que se prohíba la minería en su municipio/Ciudad?

¿Está usted de acuerdo con que se prohíba la minería en su municipio/Ciudad?

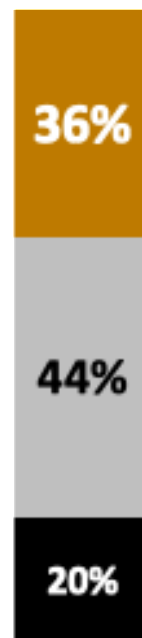


LATAM



2024

ECUADOR



2021



2022



2023



2024

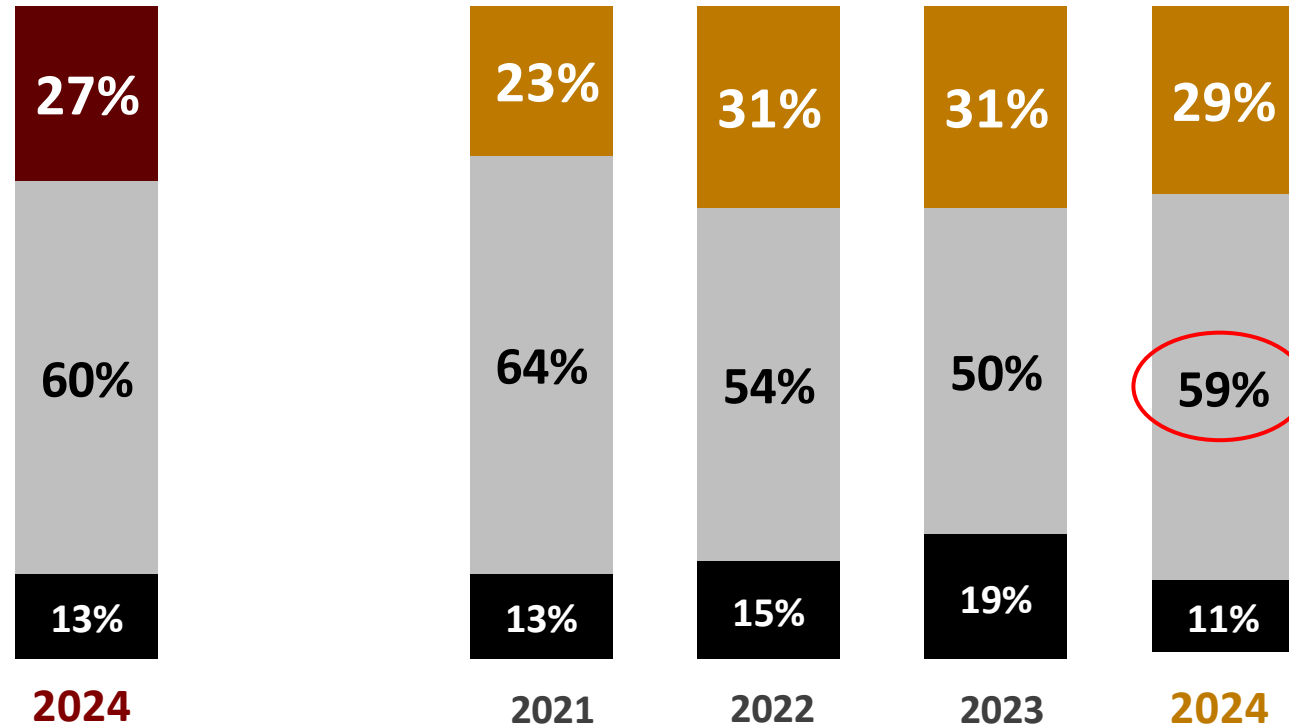
¿Está usted de acuerdo con que se prohíba la minería en todo el país?

¿Está usted de acuerdo con que se prohíba la minería en todo el país?



LATAM









ECUADOR



Razones de conflicto comunidades-empresas

De las siguientes opciones, ¿cuál cree que es la principal razón para los conflictos que se presentan entre las comunidades y las empresas mineras?

ECUADOR

	2021	2022	2023	2024
Existencia de organizaciones que quieren sacar provecho político y económico	27%	28%	44%	 33%
Preocupación por el impacto al medio ambiente	38%	32%	17%	 23%
Confusión entre la minería legal e ilegal	13%	15%	14%	 19%
Los corruptos se roban la plata que deja la minería	16%	1%	12%	 12%
Conflictos por la tierra	-	4%	3%	 4%
Preocupación por el deterioro del tejido social	0%	1%	1%	 3%
Otro, ¿cuál?	-	-	0%	 1%
Desconocimiento del impacto de la minería ilegal			0%	0%
NS/NR	6%	8%	9%	 5%



MINERÍA ILEGAL



¿La mayoría de la minería en su país es ilegal?

¿Qué tan de acuerdo está Ud. con las siguientes afirmaciones?



LATAM



2024

ECUADOR



2021



2022



2023



2024

Hay personas en la región que se ganan la vida haciendo minería sin permiso del gobierno; usted cree que esa situación es...

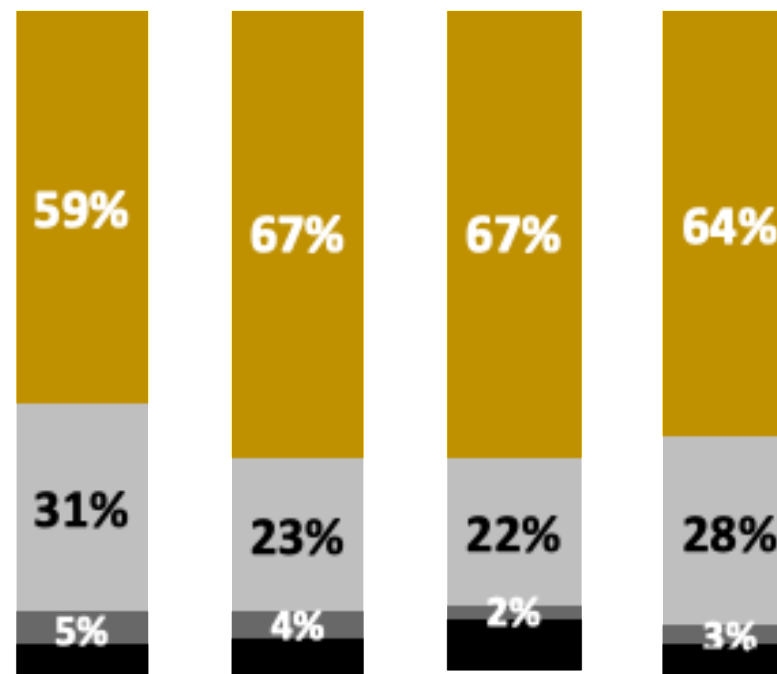
■ Ilegal y debe ser castigada ■ Ilegal pero justificada ■ No es ilegal ■ NS/NR

LATAM



2024

ECUADOR



2021

2022

2023

2024

¿Todos los mineros ilegales están vinculados con grupos armados y delincuenciales?

¿Qué tan de acuerdo está Ud. con las siguientes afirmaciones?



LATAM



2024

ECUADOR



2021



2022



2023



2024



OPINIONES SOBRE LAS EMPRESAS MINERAS



¿Usted tiene una opinión positiva de las empresas mineras?

¿Usted tienen una opinión positiva de las empresas mineras?

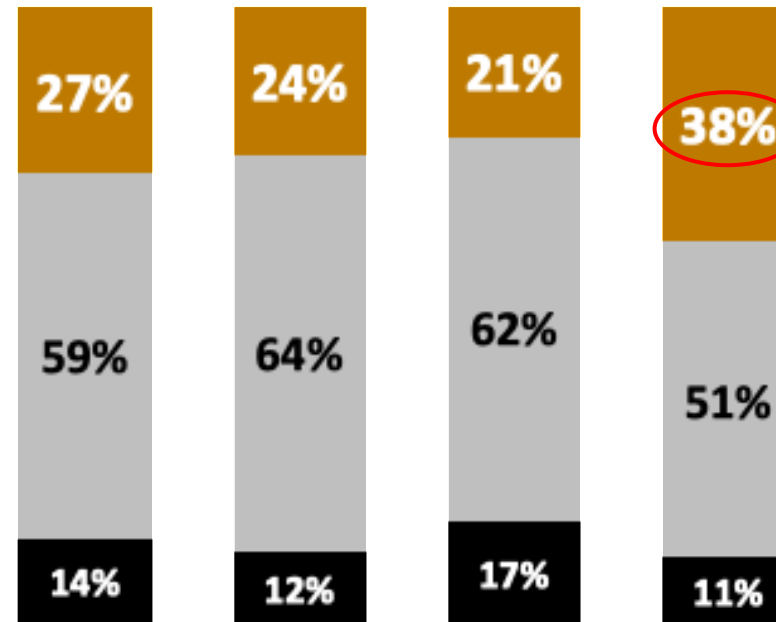


LATAM



2024

ECUADOR



2021

2022

2023

2024

¿Conoce usted alguna empresa minera de carbón, metales y piedras preciosas, o de materiales para la construcción?

¿Conoce usted alguna empresa minera de carbón, metales y piedras preciosas, o de materiales para la construcción?

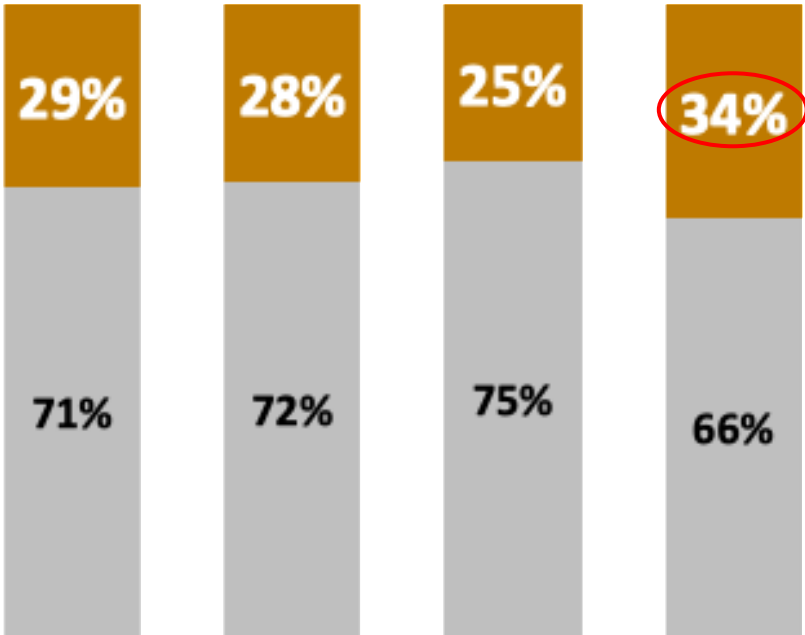


LATAM



2024

ECUADOR



2021

2022

2023

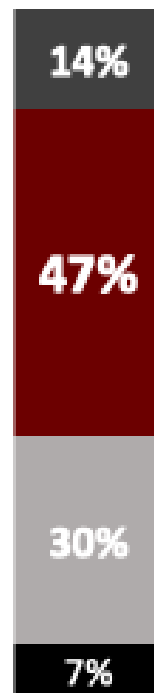
2024

Si las empresas mineras se fueran, la economía del país...

Si las empresas mineras dejaran de operar en su país, ¿Ud. cree que la economía del país mejoraría, empeoraría o se mantendría igual?

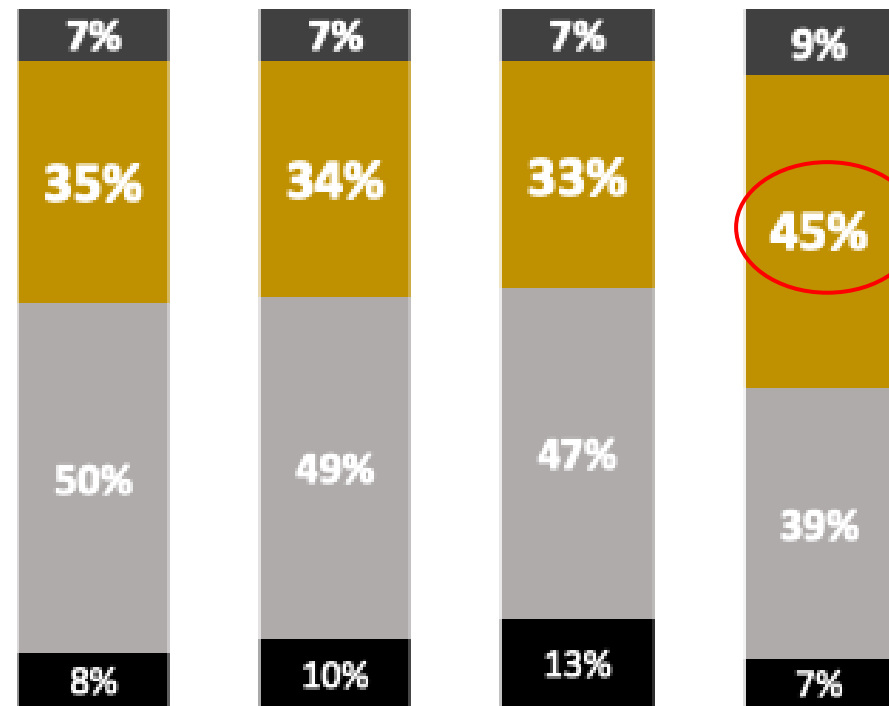
Mejoraría Empeoraría Se mantendría igual Ns/Nr

LATAM



2024


ECUADOR



2024

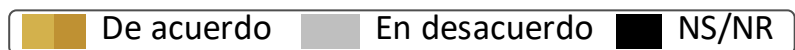
Perfil psicológico de las empresas mineras

Usted considera que las empresas mineras son:

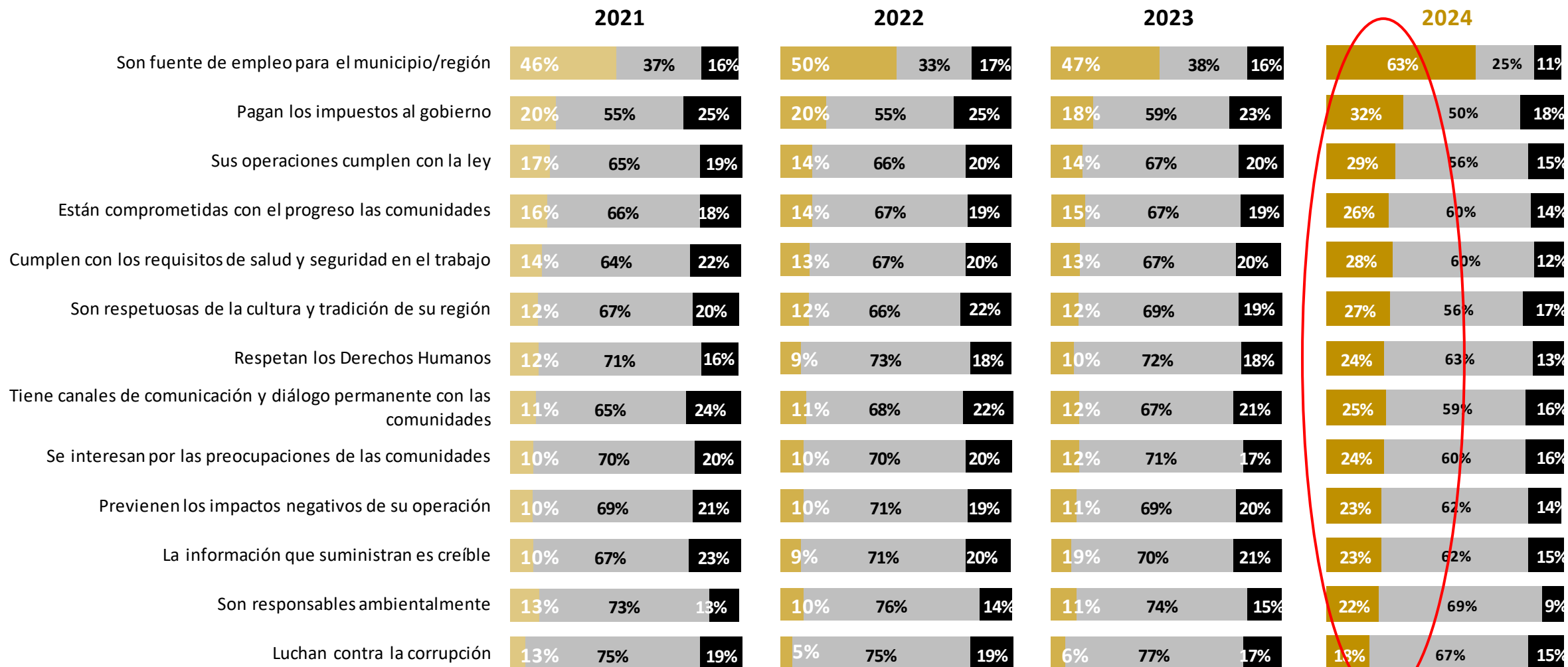


Percepciones sobre las empresas mineras

Me gustaría preguntarle, si está de acuerdo o en desacuerdo con las siguientes afirmaciones sobre las empresas mineras...



ECUADOR


























TRANSICIÓN ENERGÉTICA



El sector más importante para la transición energética

De los siguientes sectores, cuál considera usted que es...

	LATAM	ECUADOR	
	2024	2023	2024
Petróleo y gas	 29%	32%	 37%
Industria	 16%	16%	 19%
 Minería	 10%	6%	 10%
Construcción	 4%	3%	 4%
Comercio	 4%	1%	 4%
Turismo	 3%	2%	 3%
Bancario	 4%	2%	 2%
Agrícola	 4%	2%	 2%
Ganadero	 3%	0%	 1%
NS/NR	 23%	34%	 17%

¿Sabe usted qué es la Transición Energética?




LATAM

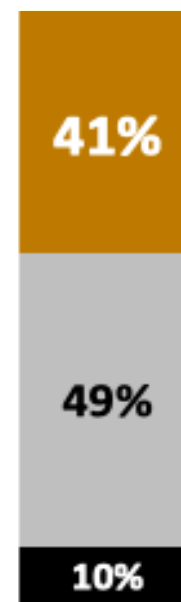


2024

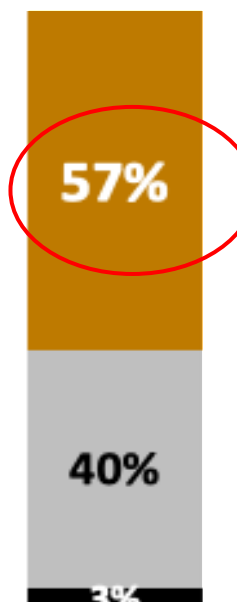
ECUADOR



2022



2023



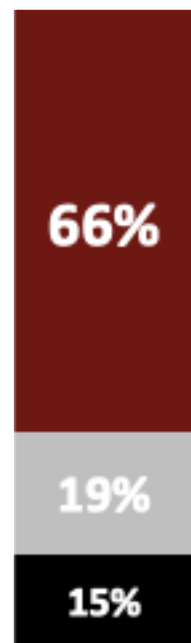
2024

Los productos mineros son necesarios para desarrollar y avanzar en la transición energética

¿Está usted de acuerdo, si o no, con las siguientes afirmaciones?

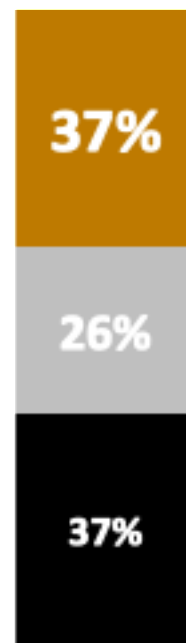


LATAM

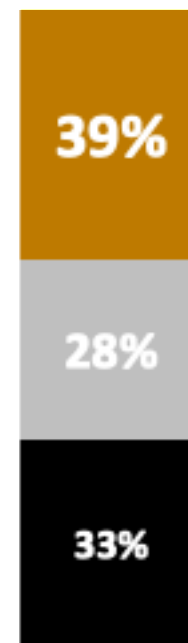


2024

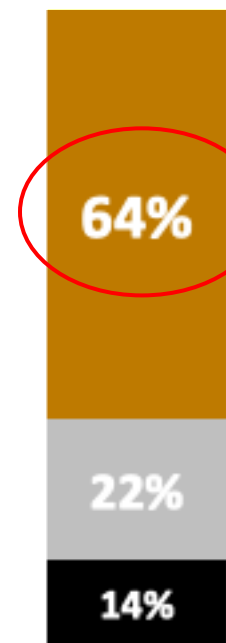
ECUADOR



2022



2023



2024

Los gobernantes deberían apoyar al sector minero para favorecer la transición energética

¿Está usted de acuerdo, si o no, con las siguientes afirmaciones?

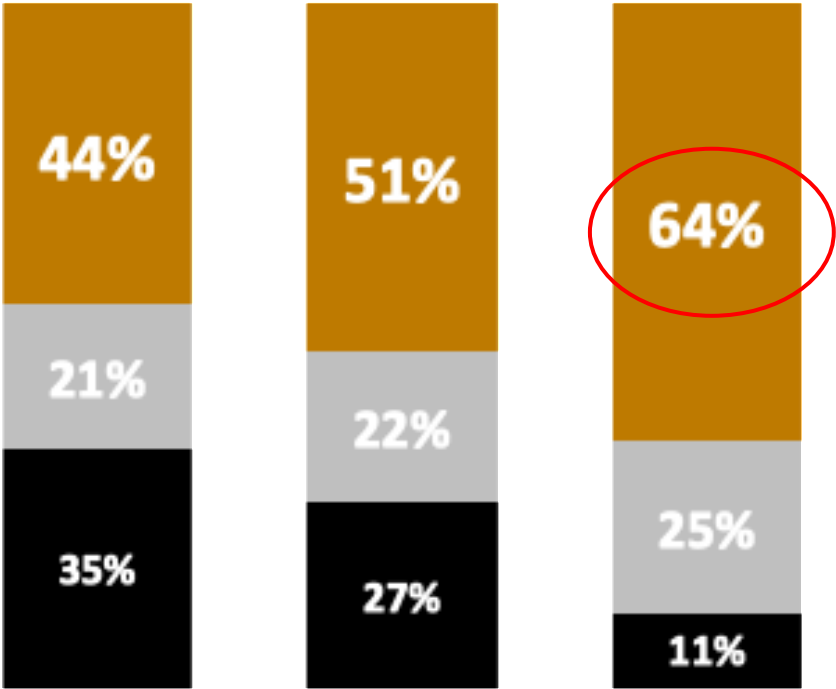


LATAM



2024

ECUADOR



2022

2023

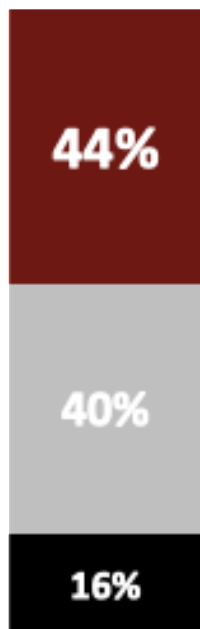
2024

Si queremos detener el cambio climático global, tenemos que cerrar las operaciones mineras en mi país

¿Está usted de acuerdo, si o no, con las siguientes afirmaciones?

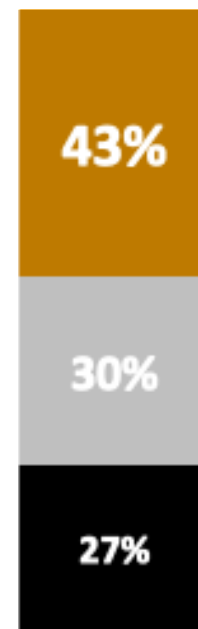


LATAM



2024

ECUADOR



2023



2024



LICENCIA SOCIAL



Niveles de licencia social según Thomson & Boutilier (2011)

“La Licencia Social comprende las percepciones de la comunidad y grupos de interés acerca de la **legitimidad y credibilidad del proyecto, y la presencia o ausencia de verdadera confianza**”

Legitimidad/Legalidad (30%)

Aceptación (25%)

Aprobación (25%)

Confianza (20%)

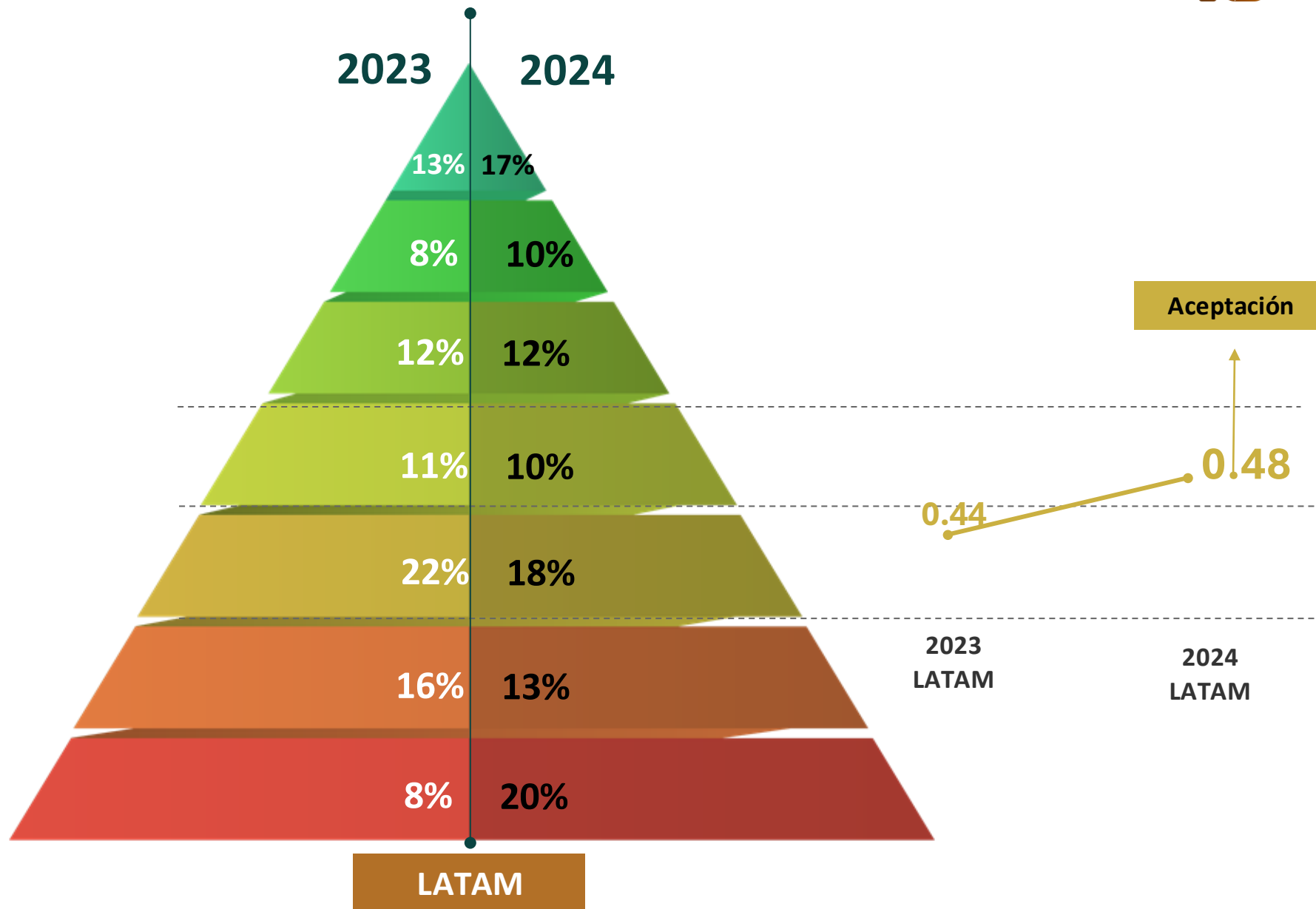


Preguntas Licencia Social

Eje	Preguntas
Legitimidad	7. ¿Qué tan de acuerdo está con las siguientes afirmaciones? b. Es posible hacer minería socialmente responsable c. Es posible hacer minería amigable con el medio ambiente 29. ¿Qué tan de acuerdo está con las siguientes afirmaciones sobre las empresas mineras? a. Sus operaciones cumplen con la ley b. Pagan impuestos al gobierno c. Son fuente de empleo para el municipio/región i. Cumplen con los requisitos de salud y seguridad en el trabajo j. Previenen los impactos negativos de su operación
Aceptación	7. ¿Qué tan de acuerdo está con las siguientes afirmaciones? d. La minería bien hecha trae desarrollo para las regiones donde opera f. Es posible hacer minería que beneficie a las comunidades 9. ¿Usted considera la minería positiva para su municipio? 13. ¿Usted cree que la economía del país mejoraría, empeoraría o estaría igual si las empresas mineras dejaran de operar? 14. ¿Usted cree que la economía de su municipio mejoraría, empeoraría o estaría igual si las empresas mineras dejaran de operar?
Aprobación	19. ¿está usted de acuerdo con que se prohíba la minería en su municipio? 20. ¿está usted de acuerdo con que se prohíba la minería en todo el país? 29. ¿Qué tan de acuerdo está con las siguientes afirmaciones sobre las empresas mineras? d. Están comprometidas con el progreso de las comunidades f. Tienen canales de comunicación y diálogo permanente con las comunidades k. Son respetuosas de la cultura y tradición de su región
Confianza	3. ¿Qué tanta confianza le generan las siguientes instituciones? i. Las empresas mineras 10. ¿Usted tiene una opinión positiva de las empresas mineras? 15.a. ¿Usted considera que las empresas mineras son honestas o deshonestas? 29. ¿Qué tan de acuerdo está con las siguientes afirmaciones sobre las empresas mineras? g. La información que suministran es creíble m. Se interesan por las preocupaciones de las comunidades

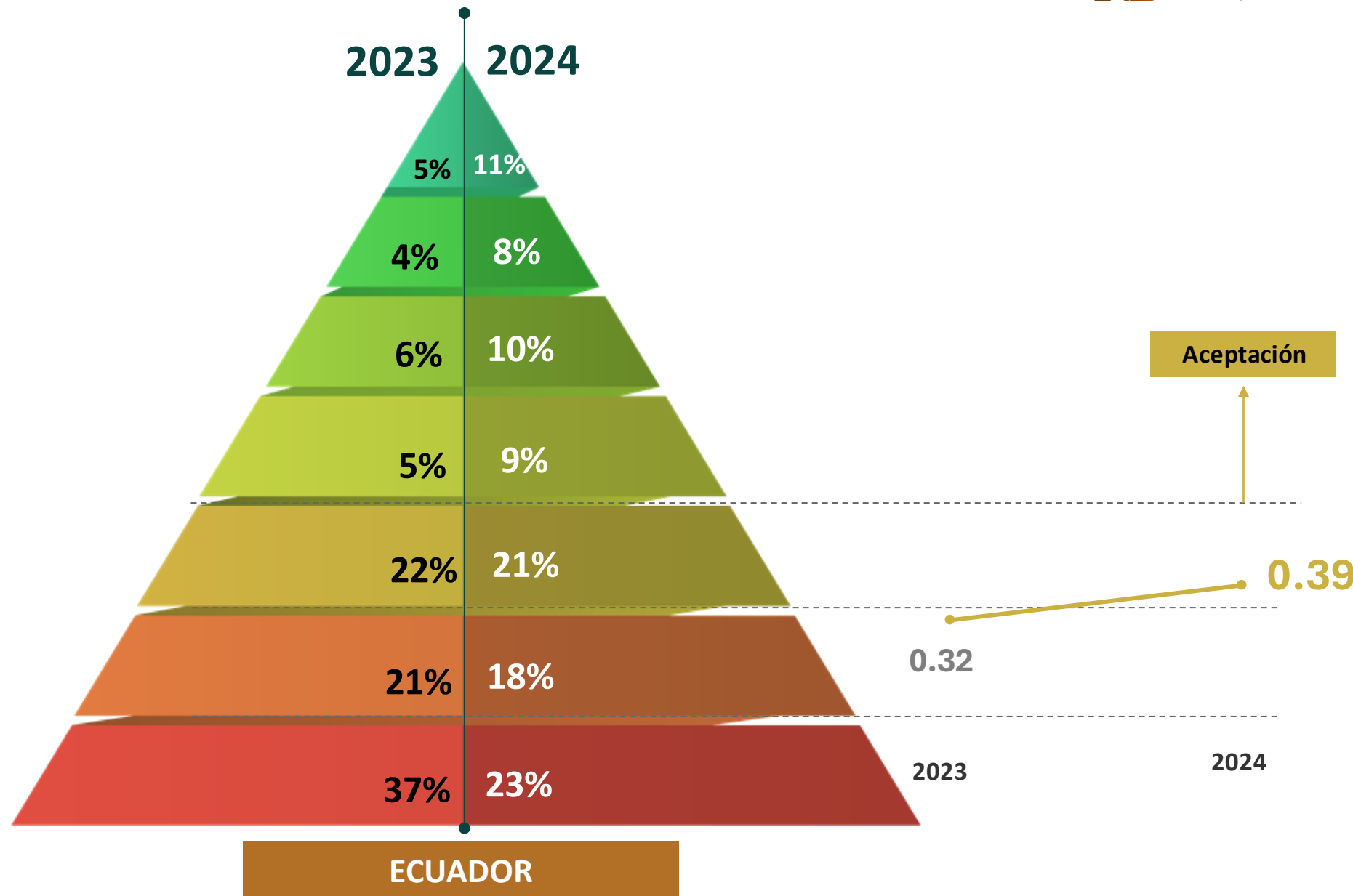
Licencia Social de la industria – LATAM

- Identificación psicológica
- Umbral de confianza
- Aprobación
- Umbral de credibilidad
- Aceptación
- Umbral de legitimidad
- Retiro/retención



Licencia Social de la industria – ECUADOR

- Identificación psicológica
- Umbral de confianza
- Aprobación
- Umbral de credibilidad
- Aceptación
- Umbral de legitimidad
- Retiro/retención



GRACIAS